

Használati útmutató

TQ-D27

Cilvaris La Beauté Secrète hordozható készülék



Köszönjük, hogy a Cilvaris La Beauté Secrète hordozható készüléket választotta!
Használat előtt olvassa el figyelmesen az útmutatót, és őrizze meg.

Tartalom

Termékleírás

Óvintézkedések

Termék áttekintése

Funkciók

A használat lépései

CV ultrahangos tisztítás

Az üzemmód használata

R F üzemmód

E M S üzemmód

C V üzemmód


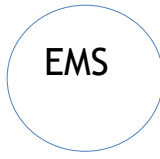


AUTO üzemmód

Termék paraméterei

Termék neve

Cilvaris La Beauté Secrète hordozható készülék - TQ-D27

Termékleírás

Üzem mód	Funkció és hatás
 RF	RF + LED-es vörös nanofény
 EMS	EMS + LED-es kék nanofény
 CV	CV ultrahang
 RF	AUTO kombinációs üzemmód Először RF + CV + vörös fény (7,5 perc) Aztán EMS + kék fény (7,5 perc)

Óvintézkedések

- A használatot alacsony intenzitású üzemmóddal kezdje, és onnan haladjon felfelé.
- Ha a készülék meghibásodott, ne használja, mert káros és veszélyes lehet. Azonnal hagyja abba a használatát!
- Ne használja kiütéses, gyulladt, viszkető vagy egyéb elváltozást mutató bőrön.
- Amennyiben fogorvosi kezelésben részesült, az érintett területet kerülje a készülékkel.
- Ha a készülék leesett és összetört, ne használja tovább.
- A készülék nem érintkezhet oldószerekkel, például alkohollal, hígítóval, benzinnel vagy körömlakklemosóval. Ezek az anyagok ugyanis károsíthatják a készülék felszínét.
- Ne használja huzamosabb ideig egyetlen területen.
- Használat előtt ellenőrizze a bőr állapotát.
- Nem alkalmazható: allergiás bőrreakció, bőrbetegség, terhesség, menstruáció, bénulás vagy szenzoros károsodás, csontbetegség stb. esetén.
- A készüléket és a töltőt tartsa száraz helyen.
- A termék használata nem javallott korlátozott mozgásképességű, fáradékony vagy tapasztalatlan személyeknek (ideértve a gyermekeket is), kivéve, ha a megfelelő biztonság érdekében mindez felügyelet alatt és kellő útmutatással történik.
- Az elektromos eszközök vízzel érintkezve veszélyesek. Kérjük, ne használja a töltőt nedves környezetben, például zuhanyzóban vagy medencében.
- A termék kizárólag krémmel vagy hasonló termékkel használható.
- 14 éven aluliak nem használhatják.

Figyelmeztetés!

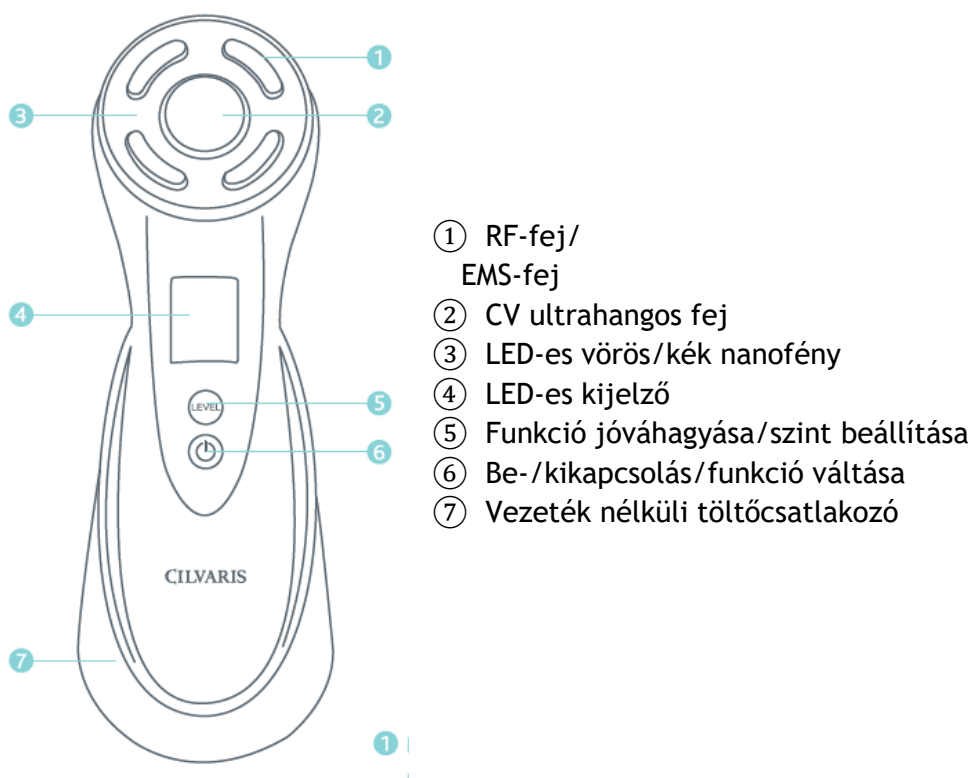
* * * * Kérjük, ne használja, amennyiben fennállnak az alábbi körülmények, különben az eszköz károsodhat.

- Mesterséges tüdő és más, testbe ültetett eszközök
- Szívritmus-szabályozó (pacemaker)
- Elektrokardiográfok és egyéb hordozható eszközök
- Testbe ültetett fémek

* * * * A balesetek és sérülések elkerülése érdekében ne használja a test alábbi területein:






- Fogszabályzó felett
- Szépcsészeti műtéten átesett testrészek
- Szemhéj, szemgolyó és a szem környéke
- Vágások területén
- Fertőző betegségek és egyéb betegségek területén. Használat előtt konzultáljon orvosával

Termék áttekintése



Funkciók

Kijelző	Interfész/szint (A szintet úgy állítsa be, ahogy Önnek kellemes)					
RF	RF KI	RF 1. szint	RF 2. szint	RF 3. szint	RF 4. szint	RF 5. szint
EMS	EMS KI	EMS 1. szint	EMS 2. szint	EMS 3. szint	EMS 4. szint	EMS 5. szint
CV	CV KI	CV - BE BE				
AUTO	AUTO KI	AUTO - BE BE				

-  1. A be- és kikapcsoláshoz 2 másodpercig tartsa lenyomva a gombot.
-  2. Ha villog az „RF” felirat, a  gomb ismételt megnyomásával kiválaszthatja az EMS, CV, AUTO üzemmódokat.
-  3. Ha villog az „RF” felirat, a gomb megnyomásával jóváhagyhatja a funkciót.
-  4. A funkció jóváhagyását követően a gomb ismételt megnyomásával kiválaszthatja az 1., 2., 3., 4. és 5. szinteket.

A használat lépései

Töltés (használat előtt győződjön meg róla, hogy a készülék eléggé fel van töltve)

- Helyezze a készüléket a töltőre, majd a töltés megkezdéséhez csatlakoztassa a töltőt áramforráshoz. A teljes töltés nagyjából 6 órát vesz igénybe.
- Javasoljuk, hogy a legelső használat előtt 6 órán át töltse a készüléket. A berendezés beépített biztonsági vezérlőt tartalmaz. Ennek köszönhetően biztonsági okokból töltés közben nem kapcsolható be.

1. lépés ----- Tisztítás

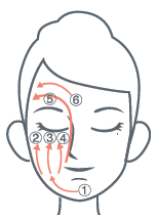
Távolítsa el az arcáról a sminket. Ehhez használjon arctisztítót vagy a készülék CV üzemmódját. Az alább látható módon helyezzen fel egy vattakorongot, és használjon sminklemosót.



- Vattarögzítő gyűrű
- Vattakorong
- Berendezés feje
- Üzemkész állapot

CV ultrahangos tisztítás üzemmód használata

- ① Helyezzen fel egy vattakorongot a készülék fejére, majd rögzítse a rögzítőgyűrűvel.
- ② Alaposan nedvesítse be a vattakorongot sminklemosóval.
- ③ Kapcsolja be a készüléket, és válassza a CV üzemmódot.
- ④ A készüléket úgy tartsa, hogy az egész vattakorong illeszkedjen az arcára. Mozgassa a készüléket a képen jelölt sorrendben (1-6). A lépések sorrendje az arc bal és jobb oldalán azonos. Masszázs közben előfordulhat, hogy a vatta kiszárad, és a készüléket egyre nehezebben mozgatja a bőrön. Szükség esetén sminklemosóval nedvesítse újra a vattakorongot.
- ⑤ A tisztítást követően távolítsa el a rögzítőgyűrűt és a vattakorongot. A berendezés fejét törölje át tiszta törülőkendővel vagy zsebkendővel, majd térjen át a következő lépésekre.



2. lépés ----- Krém felvitele

Használjon a kiválasztott üzemmódnak és a bőrtípusának megfelelő terméket.

Szám	Üzemmód	Funkció	Néhány példa a javasolt termékekre
1	RF	R F + LED-es vörös nanofény	Esszencia/emulzió/gél
2	EMS	EMS + LED-es kék nanofény	Gél/emulzió, könnyű szerkezetű arckrém/arcmaszk
3	CV	CV ultrahang	Emulzió/krém (tisztítási üzemmód, használjon vízalapú sminklemosót)
4	AUTO	RF + CV + vörös fény (7,5 perc) EMS + kék fény (7,5 perc)	Könnnyű szerkezetű termékek, maszk stb.

Figyelem: A bőr egyénenként eltérő jellemzői miatt a fenti adatok csak tájékoztató jellegűek. A fent leírtak nem kötelezően követendők.

3. lépés ----- A készülék bekapcsolása és használati módok

Tipp: A használatot alacsony intenzitású üzemmóddal kezdje, és onnan haladjon felfelé.

- ① Kapcsolja be a készüléket. Gondoskodjon arról, hogy a fej mindenhol érintkezzen a bőrrel. Finom mozdulatokkal mozgassa. (Megjegyzés: RF üzemmódban a készülék fejét ne tartsa 5 másodpercnél tovább egy helyben) RF, EMS, CV üzemmód: 5

percenként emlékeztet, 15 perc masszáz után automatikusan kikapcsol.

② Tisztítsa meg az arcát: A masszírozás után távolítsa el a felesleges krémet. Az arctisztításhoz használjon törülközőt vagy vizet.

A készülék tisztítása: Közvetlenül mossa meg a készüléket, majd törülközővel vagy zsebkeendővel törölje meg.

③ Használja a La Beauté Secrète hordozható készüléket masszírozásra.

RF (rádiófrekvenciás) üzemmód: A használatot alacsony intenzitású üzemmóddal kezdje, és onnan haladjon felfelé

Használata az alábbi termékekkel javasolt: Esszencia/emulzió/gél

① Mozgassa a homloka közepétől balra és jobbra.



② Mozgassa a szeme szélétől kifelé.



③ Mozgassa az arca közepétől kifelé.



④ Mozgassa az arcán letről felfelé, fentről lefelé.



EMS (mikroáramos) üzemmód: A használatot alacsony intenzitású üzemmóddal kezdje, és onnan haladjon felfelé

Használata az alábbi termékekkel javasolt: Gél/emulzió, könnyű szerkezetű arckrém/arcmaszk

- ① Mozgassa a szája szélétől kiindulva, letről felfelé.



- ② Kenjen kis mennyiségű krémet az arcára, majd finoman, folyamatosan mozgassa a készüléket.



CV (ultrahangos) üzemmód:

Használata az alábbi termékekkel javasolt: Emulzió/krém (tisztítási üzemmód, használjon vízalapú sminklemosót)

- ① Mozgassa az arca közepétől kifelé.



- ② Mozgassa az arca közepén és az orr két oldalán.



AUTO (kombinációs) üzemmód:

RF + CV + vörös fény 7,5 percig, majd EMS + kék fény 7,5 percig

- ① Mozgassa a nyaka közepétől kifelé. A nyaki keringés serkentésére mozgassa fentről lefelé.



- ② Mozgassa folyamatosan középről kifelé vagy kintről az arca közepe felé.



- ③ Masszírozza arcát a fenti lépések szerint.

Automatikus kikapcsolás

A készülék a bekapcsolást követően 15 perc múlva automatikusan kikapcsol.
A folytatáshoz nyomja meg hosszan a be-/kikapcsolás gombját.
A készülék sípolással jelzi, ha az adott üzemmódbeli használat közben már eltelt 5 perc.

Vízálló

- A főegység IPX6 vízállósági besorolással rendelkezik, ami azt jelenti, hogy kikapcsolt állapotban tisztítható vízzel.
- A töltő nem vízálló.
- Töltés közben a készülék felmelegszik, de ez nem utal hibára.

Termék paraméterei

Termék neve: Cilvaris La Beauté Secrète hordozható készülék

Névleges feszültség: 7,4 V

Névleges áramerősség: 1000 mA

Névleges teljesítmény: 7,4 W

Töltési feszültség: 9,0 V

Töltési áramerősség: 1,0 A

Töltési mód: vezeték nélküli töltés

Töltési idő: <6 óra

Használati idő: Ajánlott idő 15 perc (A bekapcsolás után 15 perc múlva kikapcsol)

* A készülék sípolással jelzi, ha az adott üzemmódbeli használat közben már eltelt 5 perc.

Használati idő: <60 perc (egy funkcióra)

Function: RF ----- 1 MHz (5 szint)

EMS ----- 5 szint

CV ----- 5 MHz

LED ----- vörös/kék

Egyéb funkció: LCD-kijelző

Kutatás-fejlesztési vállalat: Tianjin Tianshi Biological Engineering Co., Ltd.
No.20 Xinyuan Road, Wuqing Fejlesztési Terület,
301700Tiencsin, Kína
www.tiens.com

Gyártó: Asia Pacific Perfect Technology Co.,Ltd
Floor 1 west, No. 13, Daxing Road 1st, Buyong Industrial area, Shajing
Road, Baoan kerület, Sencsen, Kuangtung tartomány

Magyarországi forgalmazó: TIENS Hungary Kft.
1102 Budapest, Kőrösi Csoma sétány 7. fszt.1.
www.tiens.hu

TIENS